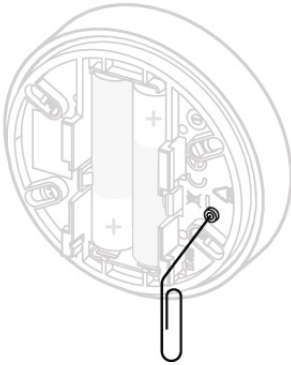


Wie richte ich die BeoSound Essence Remote für den Gebrauch mit BeoSound Moment ein?

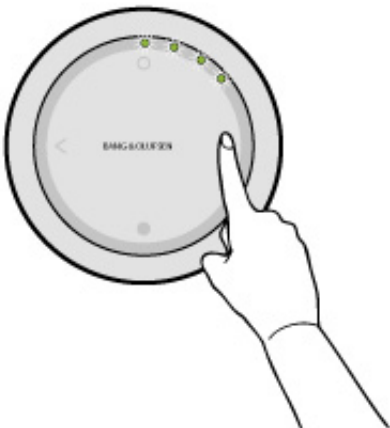
Für den Gebrauch einer BeoSound Essence Remote mit BeoSound Moment muss die Moduseinstellung der Fernbedienung geändert werden.

Moduseinstellung der BeoSound Essence Remote ändern...

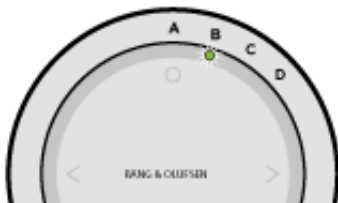
1. Verwenden Sie einen Gegenstand mit einer dünnen Spitze, wie z. B. eine gerade gebogene Büroklammer, um die Modus-„Taste“ zu drücken.



2. Die grünen LEDs auf der Vorderseite der BeoSound Essence Remote zeigen nun die aktuelle Modus-Einstellung der Fernbedienung an.
3. Während die grünen LEDs aufleuchten, drücken Sie < oder >, um zwischen den IR-Modi umzuschalten. Wählen Sie Modus ,1' aus, um BeoSound Moment zu steuern (In Modus ,1' ist LED B eingeschaltet und die anderen LEDs sind ausgeschaltet).



4. Wenn Modus ,1' angezeigt wird, warten Sie ca. 5 Sekunden, bis sich die LEDs ausschalten, um den Modus zu speichern.



In Modus ,1' leuchtet LED B. Die anderen LEDs leuchten nicht.